

Semaine du 12 au 16 décembre 2016

EUR/USD (↘) à 1.0559: La politique monétaire de la BCE et les difficultés du secteur bancaire italien tire l'euro vers le bas à la veille de la réunion de la FED

- L'euro a repris cette semaine sa tendance baissière face au dollar. La décision de la BCE de proroger son programme de rachat d'actifs et les difficultés du système bancaire italien, à la veille de la réunion décisive de la FED, prévue le 13/14 décembre prochains ont été les événements majeurs ayant entraîné cette baisse. De l'autre côté de l'Atlantique, les « bonnes nouvelles » s'accumulent pour le dollar (commandes de biens manufacturés, emploi, productivité, moral des ménages) à quelques jours de la décision de la FED sur les taux.
- Lundi 05/12- Mon-05DEC16-** Après avoir chuté à 1.0503\$ durant séance asiatique suite au résultat négatif au référendum sur la réforme constitutionnelle en Italie, la paire euro/dollar est repartie à la hausse suivant une trajectoire similaire à celle du dollar après l'élection de Donald Trump à la présidence des Etats-Unis. A l'ouverture de Londres, la paire valait 1.0588\$. La tendance était haussière durant la séance. Vers 13h, le cours a gagné +1.03%, à 1.0697\$, puis +0.93% à son plus haut de la journée <1.0796\$>, vers 18h30. A la clôture de New York, la paire s'échangeait à 1.0723\$.
- Mardi 06/12- Tue-06DEC16-** Après la forte remontée de l'euro la veille, près de 2%, le cours s'est réajusté légèrement en faveur du dollar qui a bénéficié de quelques statistiques favorables (hausse des commandes de biens manufacturés et de la productivité dans le secteur non-agricole). A l'approche de la réunion de la FED, prévue la semaine prochaine, l'attention de traders est portée sur l'analyse des statistiques économiques dans le but de prévoir l'action de l'Autorité monétaire américaine. A la clôture de New York, l'euro/dollar valait 1.0717\$, en retrait de -0.33% par rapport à son cours d'ouverture à Londres <1.0753\$>.
- Merc.-07/12-Wed-30DEC16-** A la veille de la réunion de la BCE, l'euro était modérément haussier. Les traders limitent les prises de risque en ajustant leurs expositions à veille d'événements importants. Durant la session matinale en Europe, le cours a fluctué dans la fourchette de 1.0721/26\$, avant de remonter à 1.0765\$, vers 16h, soit +0.36%. La paire s'est stabilisée à ce niveau à la clôture de New York.
- Jeudi-08/12- Thu-08DEC16-** Après être monté jusqu'à 1.0872\$, son plus haut en quatre semaines, vers 13h, l'euro a fortement baissé <-2.37%> à la fin de la session européenne, à 1.0614\$, après la décision de la BCE de proroger le programme de rachat jusqu'à la fin de l'année 2017, même si l'encours serait revu à la baisse, de 80 à 60 mds par mois. Ce programme devrait prendre fin initialement en mars 2017.
- Vend.-09/12- Fri-09DEC16-** L'euro a gardé son trend baissier, ce vendredi, à cause des inquiétudes sur le secteur bancaire italien. En effet, selon certaines rumeurs la BCE aurait rejeté la demande de délai demandé par la plus vieille banque du monde, Banca Monte dei Paschi di Siena, pour augmenter son capital. Vers 17h, la paire euro/dollar était au plus bas <1.0528\$> avant remonter légèrement à 1.0559\$, à 20h à New York.
- Sur la semaine (vend.-02/12 à vend.-09/12), l'euro a perdu -1.04% face au dollar



Source Thomson Reuters

ChangeSummary		Daily View		Calendar Highs & Lows					
		Value	Time	Weekly	Monthly	Yearly			
MTD% chg	-0.26 %	O	23:00	High	High 1.0872	High 1.1614			
3M% chg	-5.98 %	H	23:00	Date	Date 08DEC16	Date 03MAY16			
6M% chg	-6.68 %	L	23:00	Low	Low 1.0508	Low 1.0508			
YTD% chg	-2.78 %	C	09DEC	Date	Date 04DEC16	Date 04DEC16			
				Session O/H/L/C		Related Data			
Asia	-0.0142	Europe	-0.0086	US	-0.0056	<EUR/BKGDINFO>			
O	1.0615	23:00	O	1.0616	07:00	O	1.0575	13:00	<EURVOL>
H	1.0629	08:36	H	1.0629	08:36	H	1.0579	13:04	<#EURF=>
L	1.0589	03:22	L	1.0534	17:00	L	1.0531	18:20	
C	1.0619	09DEC16	C	1.0540	09DEC16	C	1.0559	09DEC16	
(5PM TOK)		(5PM LON)		(5PM NY)					

Source Thomson Reuters

EUR/DZD (↘) à 117.5500: L'euro rechute face au dinar plombé par la BCE

- La semaine a connu une forte fluctuation de l'euro, débutant d'abord par une tendance haussière au lendemain du référendum italien, suivi d'une forte chute suite à la décision de la BCE de reconduire son programme de rachat d'actifs et les difficultés du secteur bancaire italien. La volatilité est passée brusquement de **0.14%** <0.1643> à **0.38%** <0.4504>, cette semaine.
- Lundi 05/12**- A l'inverse du dollar, l'euro était baissier <-0.19%> à l'ouverture, à **117.6207**. La tendance était orientée, ensuite, dans le sens opposé. Vers 11h, le cours s'est rapproché de 118.80 <117.7995>, avant de franchir ce seuil vers 12h30, en affichant un cours moyen de **118.0436**. Dans la seconde moitié de la séance, le cours a grimpé de **+0.25%** à **118.3435**, juste avant 13h. A la clôture, la paire a terminé à **118.3511**. Malgré le recul à l'ouverture, l'euro a fini la séance avec **+0.43%**.
- Mardi 06/12**- La séance était globalement positive pour l'euro malgré un reflux durant l'après-midi. A l'ouverture, le cours euro/dinar a gagné **+0.21%**, à **118.6012**, avant de se propulser à son pic journalier à 11h <118.7223>. La tendance s'est inversée, juste avant 13h. Le cours a cédé **-0.21%**, à **118.4763**, avant de porter son retrait à **-0.28%**, durant l'après-midi. La paire a terminé la session, néanmoins, sur une petite avancée de **+0.04%**, e clôturant à **118.3954**.
- Merc.-07/12**- Durant cette séance, la paire euro/dinar a fait presque du surplace. Après un début de séance baissier, à **118.3229**, à l'ouverture, puis à **118.2883**, vers 12h30, le cours est revenu au même niveau de clôture de la veille, soit **118.3981**.
- Jedi 08/12**- La séance a été très volatile. L'euro a été d'abord offensif durant l'essentiel de la séance avant de décrocher sévèrement avant la clôture, suite à la décision de la BCE de reconduire son programme de rachat d'actifs jusqu'à fin 2017. La paire a enchaîné deux hausses successives de **+0.18%** à l'ouverture <118.6119> et à 10h30 <118.8196>. Après une léger repli à **118.7459**, la paire s'est hissée à son plus haut hebdomadaire, à **118.9402**, vers 14h, au moment où l'euro/dollar approchait **1.08\$** <1.0796\$>. A la fin des échanges, l'euro a décroché de **-0.79%**, à **118.0008**.
- Vend.- 09/12**- La chute de l'euro s'est maintenue en ce vendredi 09/12, post-réunion de la BCE. A l'ouverture, le cours a plongé de nouveau <-0.32%> à **117.6199**. Malgré une légère avancée à **117.6676**, le cours a terminé à son plus bas de la semaine à **117.55**, à la clôture vers 12h30.
- Sur l'intervalle d'une semaine (vend.-02/12 à vend.-09/12), l'euro a enregistré une baisse de **-0.25%**, ce qui fait ramener sa progression à **+0.35%**, depuis le **04 janvier 2016**

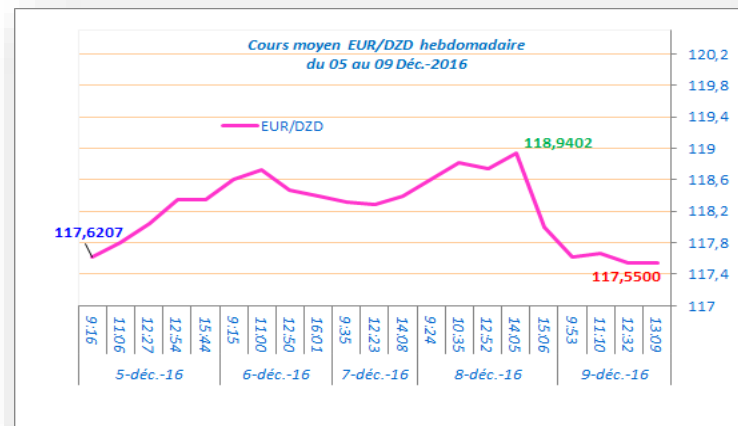
Principaux indicateurs de la semaine

Closing semaine passée	Opening de la semaine	Closing de la semaine	Var. depuis la semaine précéd. (%)	Var. durant la semaine (%)	Min	Max
117.8459	117.6207	117.5500	-0.25%	-0.06%	117.5500	118.9402

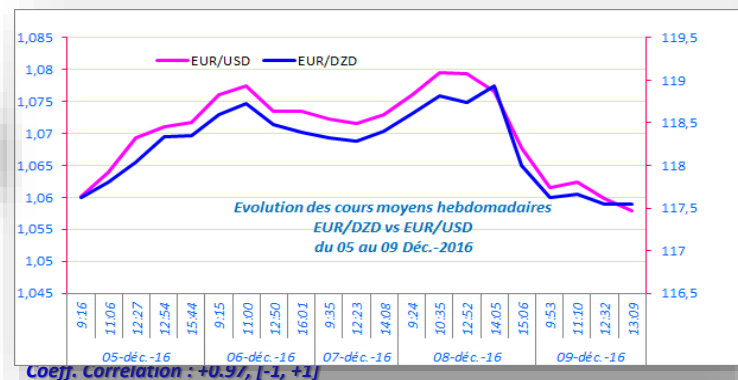
Indicateurs de volatilité hebdomadaire

Cr's moyen hebdomadaire	Volatilité (Ecart-type)	Volatilité (%)	Coeff. Corr vs EUR/USD
118.2318	0.4504 ↗	0.38%	+0.98 ↗

EUR/DZD: Evolution hebdomadaire



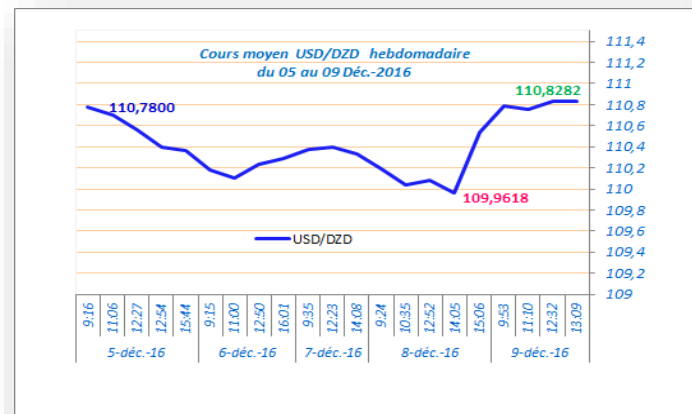
Corrélation EUR/USD et EUR/DZD



USD/DZD (↗) à 110.8282: Le dollar se renforce à la veille de la réunion de la FED sur les taux

- Le renforcement du dollar face à l'euro n'a pas profité pleinement au billet vert face au dinar sur le marché domestique. La devise US est réputée plus « stable » vis-à-vis du dinar. La volatilité est montée à **0.25%** <0.2798> contre **0.10%** <0.1105>, une semaine auparavant. Elle demeure inférieure à celle de l'euro/dinar.
- Lundi 05/12-** Le Dollar a grimpé brièvement contre le dinar en s'affichant le matin, à l'ouverture, à un cours moyen de **110.78** soit une hausse de **+0.10%** avant de repartir à la baisse, durant la session *intraday*. Entre 11h et 12h30, le cours s'est replié successivement à **110.6982** <-0.13%> puis à **110.5587** <-0.15%>, ce qui porte à **-0.28%**, suite au renforcement de l'euro sur le marché <1.0694\$>. Juste avant 13h, la paire passe sous la barre de **110.40** de <110.3950> avant de terminer à son niveau plancher de la séance à **110.3661**. Le bilan de la session s'est soldé avec un recul de **-0.28%**, et ce, malgré la hausse à l'ouverture.
- Mardi 06/12-** Le dollar s'est enfoncé en territoire négatif lors de cette session de mardi 06/12. A l'ouverture, le billet vert a cédé **-0.17%**, à **110.1832** avant d'enchaîner, vers 11h, une 6^{ème} baisse d'affilé, <110.1014>, depuis le début de semaine. Vers 13h, le cours est remonté à **110.2361**, avant de rajouter une très modeste hausse de **+0.05%** en clôturant à **110.2891**.
- Merc.-07/12-** La journée a été calme avec une faible volatilité même si la dollar était haussier. A l'ouverture, le cours dollar/dinar s'est positionné en hausse, à **110.3758**. Il est resté stable, très légèrement haussier en milieu de séance <110.3950>, avant de céder une partie de ces gains de la séance en terminant à **110.3276**.
- Jeudi 08/12-** La séance a été particulièrement très volatile. Le dollar a ouvert en baisse à **110.1880**, avant de refluer à **110.04/07**, entre 10h30 et 14h. **Le billet s'est replié, ensuite, à son plus bas depuis le 09-Nov16**, en affichant un cours moyen de **109.9618**, vers 14h. Une heure plus tard, le cours a connu une remontée spectaculaire <+0.53%> à **110.5394**. Le cours est resté à ce niveau, à la clôture du marché domestique.
- Vend.- 09/12-** Le dollar a gardé son trend haussier dans le sillage du recul de l'euro. A l'ouverture, la paire dollar/dinar était en hausse de **+0.23%**, à **110.7897**. Après un léger repli à **110.7512**, vers 11h, **la paire s'est propulsée à son sommet hebdomadaire, à 110.8282**, vers 12h30, juste avant la clôture de la courte séance de vendredi.
- Avec cette légère hausse de **+0.14%**, sur l'intervalle hebdomadaire (vend.-02/12 à vend.-09/12), la progression du dollar est remontée à **+3.49%** depuis le **04 janvier 2016**, face au dinar

USD/DZD: Evolution hebdomadaire



Les indications de cours sur le graphique : **En bleu**: opening et closing de la semaine
En vert : Le plus haut de la semaine et **En rouge**: Le plus bas de la semaine

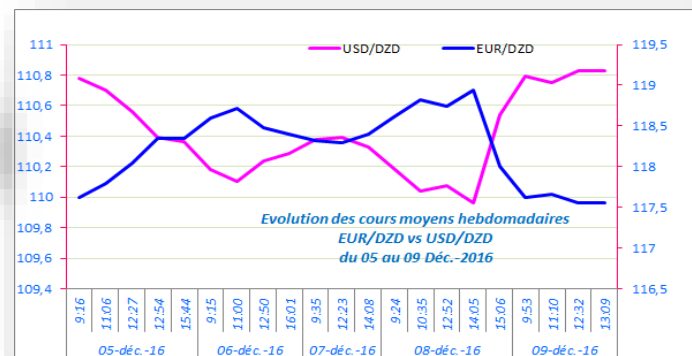
Principaux indicateurs de la semaine

Closing semaine passée	Opening de la semaine	Closing de la semaine	Var. depuis la semaine précéd. (%)	Var. durant la semaine (%)	Min	Max
110.6742	110.7800	110.8282	+0.14%	+0.04%	109.9618	110.8282

Indicateurs de volatilité hebdomadaire

Crs moyen hebdomadaire	Volatilité (Ecart-type)	Volatilité (%)	Coeff. Corr vs EUR/DZD
111.4149	0.2798 ↗	0.25%	-1.00 ↗

Corrélation USD/DZD VS EUR/DZD



Coeff. Corrélation : **-0.36%**, [-1, +1] Les cours sont exprimés en moyenne (achat /vente)

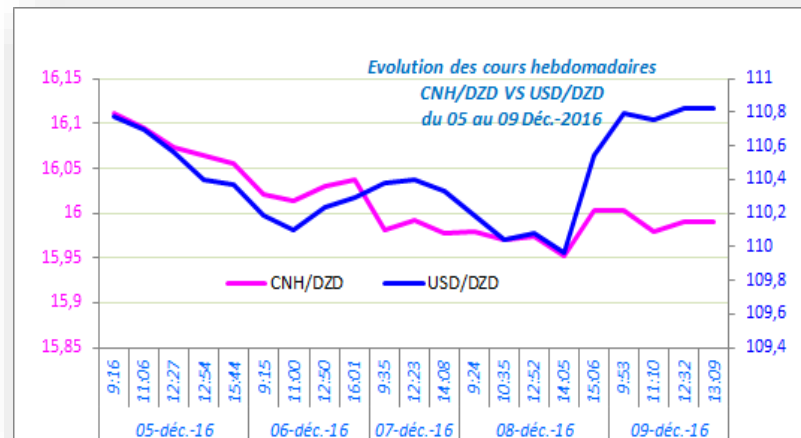
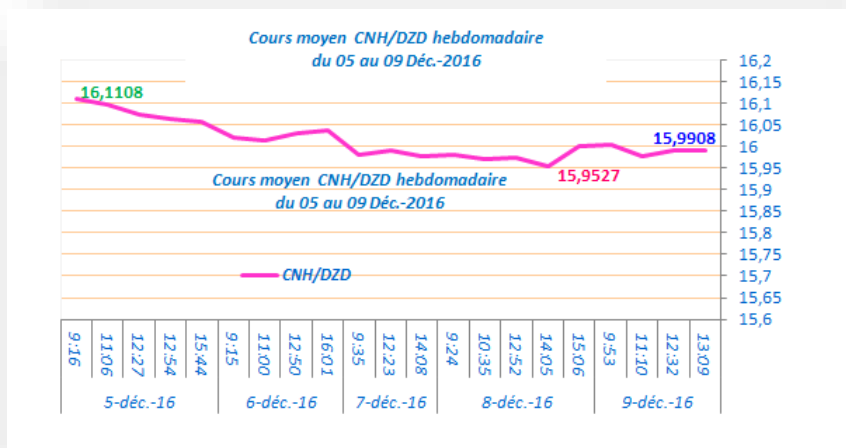
GBP/DZD (↗) à 139.6789: La Livre en modeste hausse face au dinar malgré son recul sur le marché



□ CNH/DZD (↘) à 15.9908

□ USD/DZD: Evolution hebdomadaire

□ Corrélation CNH/DZD VS USD/DZD



CNH: Cotation Renminbi offshore

Les indications de cours sur le graphique : **En bleu**: opening et closing de la semaine
En vert: Le plus haut de la semaine et **En rouge**: Le plus bas de la semaine

Coeff. Corrélation : +0.37

Les cours sont exprimés en moyenne (achat / vente)

□ Principaux indicateurs de la semaine

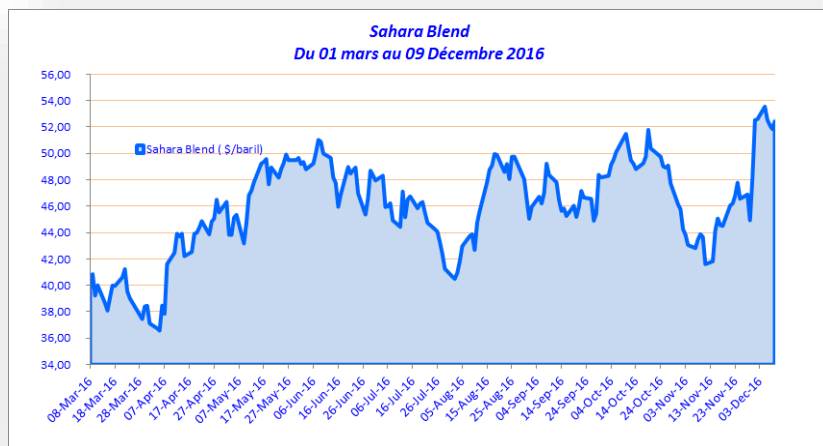
Closing semaine passée	Opening de la semaine	Closing de la semaine	Var. depuis la semaine précéd. (%)	Var. durant la semaine (%)	Min	Max
16.0975	16.1108	15.9908	-0.66%	-0.74%	15.9527	16.1108

□ Indicateurs de volatilité hebdomadaire

Crs moyen hebdomadaire	Volatilité (Ecart-type)	Volatilité (%)	Coeff. Corr vs USD/DZD
16.0140	0.0440 ↘	0.27%	0.37 ↗

Evolution du prix du pétrole (*)

SAH-E (↘) à 52.44 \$



(*): Closing quotidien du Sahara Blend du 01 mars au 09 décembre 2016

Principaux indicateurs du mois et de la semaine

Prix d'ouverture du mois (10/11/16)	Prix de clôture du mois (09/12/16)	Prix moyen du mois (du 10/11/16 au 09/12/16)	Min (Mensuel)	Max (Mensuel)	Evolution mensuelle (30 jours)	Evolution hebdomadaire (7 jours)
43.67 \$	52.44 \$	47.57 \$	41.61 \$ (11 NOV-16)	53.55 \$ (05 DEC-16)	+20.1% ↗	-0.3% ↘

Sur la base des 30 derniers jours (10 novembre au 09 décembre 2016)